


# ANFRAGEFORMULAR

zur Festlegung von Angebotsabgaben und Fertigung



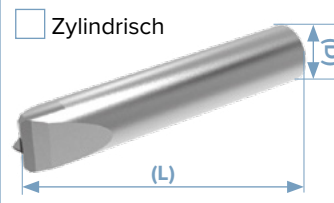


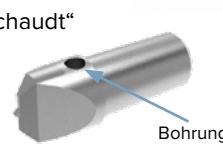

## Kundendaten

|               |  |         |  |
|---------------|--|---------|--|
| Firma         |  | Email   |  |
| Kontaktperson |  | Telefon |  |
| Adresse       |  |         |  |



### PROFILABRICHTER

- > Kopierabrichten hochgenauer Profile in Schleifscheiben
- > Abrichten folgender Schleifscheibentypen: Korund, Edelkorund, Siliciumcarbid, Sinterkorund

|   |   |   |  |
|---|---|---|--|
| Radius: 0,125 – 0,500 mm  |   | <b>Stückzahl</b>  |  |
|  <p style="text-align: center;">Winkel: 30°–90°</p> |   | <input type="checkbox"/> Diaform<br>     | <input type="checkbox"/> Zylindrisch<br> |
|   |   | Halterlänge <input type="checkbox"/> 35 mm  | Ø (D) in mm  |
| <input type="checkbox"/> CVD  | <input type="checkbox"/> 45 mm  | <input type="checkbox"/> 55 mm  | Länge (L) in mm  |
| <input type="checkbox"/> MKD  | <input type="checkbox"/> MK0  | <input type="checkbox"/> MK1  | <input type="checkbox"/> MK1 kurz  |
| <input type="checkbox"/> Naturstein*  |  |   |   |
| <b>Radius</b>   | <b>Winkel</b>   |   |  |
| <input type="checkbox"/> 0,125 mm   | <input type="checkbox"/> 30°  |   |  |
| <input type="checkbox"/> 0,250 mm   | <input type="checkbox"/> 40°  |   |  |
| <input type="checkbox"/> 0,500 mm   | <input type="checkbox"/> 60°  |   |  |
| <input type="checkbox"/> Sonstige:  | <input type="checkbox"/> Sonstige:  |   |  |
| <b>Bohrung</b>  |   | <input type="checkbox"/> Ja   | <input type="checkbox"/> Nein  |
| <input type="checkbox"/> „Schaudt“<br>            |   | <input type="checkbox"/> „Fortuna“<br> |  |
| <b>Bohrung</b>  |   | <input type="checkbox"/> Sonstige   |  |
| <b>Karatzahl*</b>   | <input type="checkbox"/> 0,25   | <input type="checkbox"/> 0,33   | <input type="checkbox"/> 0,5   |
|   | <input type="checkbox"/> 0,75   | <input type="checkbox"/> 1,0  | <input type="checkbox"/> 1,25  |
|   | <input type="checkbox"/> 1,5  | <input type="checkbox"/> 1,75   | <input type="checkbox"/> 2,0   |

\*Karatzahl nur bei Naturstein ausfüllen

|  |                                 |   |                                   |                |   |
|--|---------------------------------|---|-----------------------------------|----------------|---|
| <b>Schleifkorn</b>                             | <input type="checkbox"/> Korund | <input type="checkbox"/> Siliziumcarbid | <input type="checkbox"/> Sonstige | <b>Ø in mm</b> | <b>Breite in mm</b>                                       |
| <b>Profil</b>                                  | <input type="checkbox"/> Ja     | <input type="checkbox"/> Nein           | <b>Körnung</b>                    | <b>Kühlung</b> | <input type="checkbox"/> Ja <input type="checkbox"/> Nein |
| <input type="checkbox"/> Emulsion              |                                 | <input type="checkbox"/> Öl             |                                   |                |   |
| <b>Beschreibung des Abrichtvorgang/Prozess</b> |                                 |   |                                   |                |   |

**Haben Sie das passende Werkzeug für Ihre Anwendung nicht gefunden? Dann zögern Sie nicht uns zu kontaktieren.**